



UNIVERSITÄT
PADERBORN



EINFÜHRUNG IN DIE

BERUFLICHE FACHRICHTUNG

WIRTSCHAFTSWISSENSCHAFTEN

FÜR DAS LEHRAMT AN BERUFSKOLLEGS

Referent*innen: Desiree Lopatin und Maximilian Gersthahn

Inhalt

1 Aufbau des Studiums

- 1.1 Studienumfang
- 2.2 Modulübersichten
- 3.3 Studienverlaufsplan
- 3.4 Veranstaltungen im ersten Semester

2 Leistungen im Studium

- 2.1 qualifizierte Teilnahme/
Studienleistung
- 2.2 Prüfungsleistung
- 2.3 Besonderheiten der Fakultät Wiwi
- 2.4 Leistungen im ersten Semester

3 Anmeldezeiträume für Lehrveranstaltungen und Leistungen

4 Praxiselemente

5 Vorzumerkende Termine

6 Ansprechpartner*innen



*In welchen Schritten
vollzieht sich
eigentlich die
Lehrer*innen-
ausbildung?*



Aufbau des konsekutiven Lehramtsstudiums

Bachelor of Education:

Regelstudienzeit: 6 Semester
Studienvolumen: 180 LP
Wirtschaftswissenschaft 72 LP
→ 51 LP Fachwissenschaft
→ 21 LP Fachdidaktik



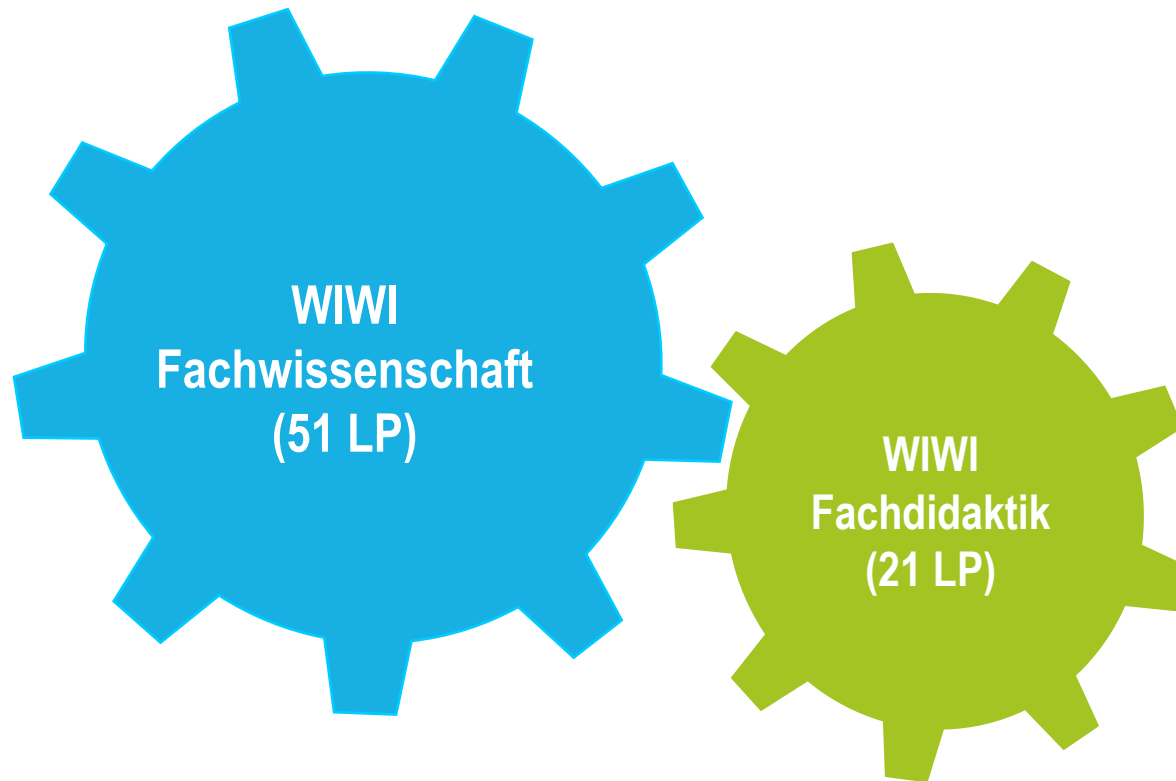
Master of Education:

Regelstudienzeit: 4 Semester
Studienvolumen: 120 LP
Wirtschaftswissenschaft 27 LP
→ 15 LP Fachwissenschaft
→ 12 LP Fachdidaktik

Aufbau des konsekutiven Lehramtsstudiums Studienumfang im Fach Wirtschaftswissenschaften

Studienaufbau	Bachelorphase	Masterphase
1. Unterrichtsfach	72 LP	27 LP
2. Unterrichtsfach	72 LP	27 LP
Bildungswissenschaften / Berufspädagogik	18 LP	23 LP
Deutsch für Schülerinnen und Schüler mit Zuwanderungsgeschichte (DAZ)	6 LP	-
Praxissemester	-	25 LP
Bachelor- / Masterarbeit	12 LP	18 LP
Summe der Leistungspunkte	180 LP	120 LP

Anteile innerhalb der beruflichen Fachrichtung



Modulübersichten

Das Lehramtsstudium an der Universität Paderborn ist modularisiert. **Module** bestehen aus Veranstaltungen, die in einem inhaltlichen oder methodischen Zusammenhang stehen. Diese Veranstaltungen können **Pflicht-** oder **Wahlpflichtveranstaltungen** sein:

- Bei den **Pflichtveranstaltungen** ist ein spezifischer Inhalt vorgegeben (es kann ggf. aus mehreren Lehrveranstaltungen gewählt werden).
- Bei den **Wahlpflichtveranstaltungen** kann zwischen thematisch unterschiedlichen Lehrveranstaltungen gewählt werden.

Die Veranstaltungen werden online über das **Paderborner Assistenzsystem für Universität und Lehre (PAUL)** gebucht.



Modulübersicht



Mathematik für
Wirtschaftswissenschaften I
(5 LP)

Statistik I (5 LP)

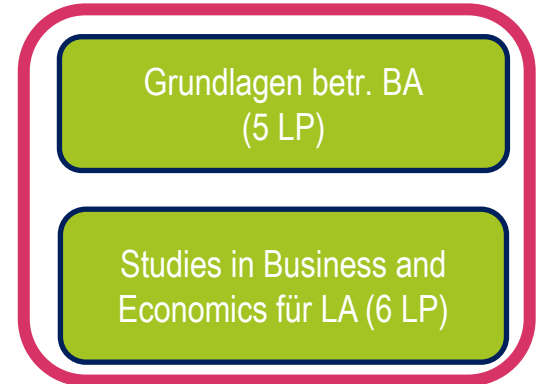
Taxation, Accounting and
Finance (10 LP)

Grundzüge der VWL
(10 LP)

Einführung in den
Wirtschaftsunterricht
(9 LP)

Wirtschaftsprivatrecht
(5 LP)

Wahlmodul
Wirtschaftswissenschaften
(5 LP)



Wirtschaftliche Bildung
(Fachdidaktik)
(6 LP)

Bildungsgangmanagement
in Wirtschaft und
Verwaltung
(Fachdidaktik)
(6 LP)

Informationen zum Wahlmodul

Im Wahlbereich wird ein Modul im Umfang von 5 LP belegt.

Die Wahlmodule können sich in jedem Semester ändern. Aktualisierungen erfolgen stets im elektronischen Modulhandbuch der Fakultät für Wirtschaftswissenschaften anhand der dortigen allgemeinen Standards.

Beispiele:

M.105.9120 Mathematik für Wirtschaftswissenschaften II	M.184.1472 Grundzüge der Statistik II	M.184.2227 FA 1: Grundlagen des externen Rechnungswesens nach HGB
M.184.2283 Grundlagen der Wirtschaftsprüfung	M.184.2606 Grundzüge des Arbeitsrechts I	M.184.3271 Behavioral Finance

Semester / LP	Modul	Workload
1.	Einführung in den Wirtschaftsunterricht: Wirtschafts- und Geschäftsprozesse gestalten	270
14 LP	Mathematik für Wirtschaftswissenschaften I	150
2.	Taxation, Accounting and Finance	300
13 LP	Wirtschaftliche Bildung (Fachdidaktik) Teil a) und b)	90
3.	Grundlagen betrieblicher Bildungsarbeit	150
13 LP	Grundzüge der Statistik I	150
	Wirtschaftliche Bildung (Fachdidaktik) Teil c) und d)	90
4.	Grundzüge der VWL	300
11 LP	Bildungsgangmanagement in Wirtschaft und Verwaltung (Fachdidaktik) Teil a)	30
5.	Bildungsgangmanagement in Wirtschaft und Verwaltung (Fachdidaktik) Teil b) und c)	150
10 LP	Wirtschaftsprivatrecht	150
6.	Studies in Business and Economics für Lehramtsstudierende	180
11 LP	Wahlmodul Wirtschaftswissenschaften	150

Veranstaltungen für das erste Semester

Semester / LP	Modul	Workload
1.	Einführung in den Wirtschaftsunterricht: Wirtschafts- und Geschäftsprozesse gestalten	270
14 LP	Mathematik für Wirtschaftswissenschaften I	150

Nach Studienverlaufsplan belegen Sie im ersten Semester die Module *Einführung in den Wirtschaftsunterricht: Wirtschafts- und Geschäftsprozesse gestalten* und *Mathematik für Wirtschaftswissenschaften I*.

Sie können vom Studienverlaufsplan abweichen und Module belegen, die im Wintersemester angeboten werden, jedoch kann in diesem Fall nicht garantiert werden, dass es keine Überschneidungen mit anderen Modulen gibt. Beachten Sie auch eventuelle Zugangsvoraussetzungen.

Leistungen im Studium

qualifizierte Teilnahme/ Studienleistung

- In den meisten Lehrveranstaltungen ist eine **qualifizierte Teilnahme** (qT)/ **Studienleistung** nachzuweisen. Dies kann z. B.
 - die regelmäßige Anwesenheit,
 - die aktive Teilnahme durch Wortbeiträge und die Beteiligung an Diskussionen,
 - ein Referat,
 - ein Test,
 - ein Essay,
 - ein Protokoll etc. sein.
- Sofern die Modulbeschreibung keine Vorgabe enthält, entscheidet der*die jeweilige Lehrende, welche Leistung für die qT/Studienleistung zu erbringen ist.
- Weitere Informationen finden Sie auch in der Prüfungsordnung.

Prüfungsleistung

- Der Abschluss eines jeden Moduls beinhaltet eine **Modulprüfung**. Diese kann aus mehreren Teilen oder einer einzelnen Modulprüfung bestehen.
- Erst nach Erbringung aller in der Modulbeschreibung aufgelisteten Prüfungs- und Studienleistungen werden die vorgesehenen Leistungspunkte für das gesamte Modul vergeben. Welche Leistungen erbracht werden müssen, regelt die jeweilige Prüfungsordnung: <https://plaz.upb.de/po>

Informationen zum Prüfungsverfahren im Bachelor of Education können ab dem 24.10.2022 im PANDA-Kurs für Studienanfänger*innen eingesehen werden.

Anmeldung zu Veranstaltungen und Leistungen

1. Richten Sie Ihren IMT-Account ein. Hilfe im Notebook-Café in I0.401
2. Lesen Sie Ihre Prüfungsordnung!
3. Wenn Sie Leistungen in einem Modul erbringen möchten, müssen Sie sich für folgende Punkte über PAUL anmelden:
 - Anmeldung zum Modul
 - Anmeldung zur Veranstaltung
 - (Anmeldung zur Studien- / Prüfungsleistung)

HINWEIS:

Ihre Anmeldung für ein Modul aus der wirtschaftswissenschaftlichen Fakultät wird gleichzeitig als Anmeldung zur Modulprüfung bzw. Modulteilprüfung gewertet (Ausnahme: Mathe I bzw. Mathe II).

Anmeldezeiträume für Lehrveranstaltungen und Leistungen

Besonderheiten der Fakultät für Wirtschaftswissenschaften

- Mathematik für WiWi I & II (M.105.9110 und M.105.9120) müssen zusätzlich zur Veranstaltungsanmeldung aktiv vom 24.10.2022 bis zum 24.11.2022 unter der Prüfungsanmeldung in PAUL angemeldet werden. Beachten Sie auch in die Hinweise der Dozenten in den Modulen.
- Für die übrigen Module erfolgt eine Prüfungsanmeldung bei Erstanmeldung automatisch mit der Modulanmeldung (implizite Prüfungsanmeldung; 04.10. – 14.10.2022 für kapazitiv begrenzte Module bzw. 04.10. – 21.10.2022 für nicht kapazitiv begrenzte Module). Bitte hier die Besonderheiten der Fakultät beachten:

Modulanmeldung



Fristen und Termine



Leistungen im ersten Semester

Zu folgenden Leistungen sollten Sie sich im ersten Semester anmelden:

Modul

Einführung in den Wirtschaftsunterricht: Wirtschafts- und Geschäftsprozesse gestalten

- a) Einführung in den Wirtschaftsunterricht: Wirtschafts- und Geschäftsprozesse gestalten
- b) Übung
- c) Begleitstudium


Mathematik für Wirtschaftswissenschaften I

- a) Mathematik für Wirtschaftswissenschaften I
- b) Übung zu Vorlesung Mathematik für Wirtschaftswissenschaften I

Hinweis: Ihre Anmeldung für ein Modul aus der wirtschaftswissenschaftlichen Fakultät wird gleichzeitig als Anmeldung zur Modulprüfung bzw. Modulteilprüfung gewertet. Zur Prüfung in der Mathematik müssen Sie sich gesondert anmelden.

Abmeldung von Prüfungsleistungen im Krankheitsfall

Wenn Sie wegen einer Krankheit nicht an der Prüfungsleistung teilnehmen können, müssen Sie sich unverzüglich beim *Zentralen Prüfungssekretariat* melden.

Dort ist ein ärztliches Attest einzureichen, auf dem Sie als „PRÜFUNGSUNFÄHIG“ bezeichnet werden. Die Vorlage für dieses Attest finden Sie hier. 

Bitte beachten Sie, dass die Bescheinigung am Tag der Prüfung ausgestellt werden muss.

Eine Bescheinigung über die „Arbeitsunfähigkeit“ ist nicht ausreichend.

Das *Zentrale Prüfungssekretariat* finden Sie hier. 

Informationen zur Bachelorarbeit

Wenn Sie an der Fakultät für Wirtschaftswissenschaften Ihre Bachelorarbeit schreiben wollen (sowohl in der Fachdidaktik als auch in der Fachwissenschaft) ist es wichtig, dass Sie sich in dem **zentralen Vergabesystem für Abschlussarbeiten** an der Fakultät für Wirtschaftswissenschaften fristgerecht registrieren. Hinweise dazu und weiteren Anmeldeformalitäten finden Sie hier.

Bitte beachten Sie auch die Informationen zur Bachelorarbeit.

Weiteres regelt Ihre Prüfungsordnung.

Praxiselemente in der Lehrerausbildung I

Eignungs- und Orientierungspraktikum

Ziele:

- erste Theorieansätze aus dem Studium in Beziehung zur Praxis setzen
- neben Hospitationen im Unterricht, zur zielorientierten Beobachtung konkreter Unterrichtsaspekte, auch selbst erste Handlungssituationen mitgestalten
- soll dabei unterstützen Stärken zu erkennen und Entwicklungsbedarfe zu identifizieren, um den weiteren Verlauf des Studiums reflektiert mitzugestalten

Umfang:

- fünf Wochen, i.d.R. im 2. Fachsemester
- eingebunden in das bildungswissenschaftliche Modul „Kompetenzentwicklung“
- Koordination und weitere Informationen



Praxiselemente in der Lehrerausbildung II

Berufsfeldpraktikum

Berufsfeldpraktikum

Ziele:

- soll die Möglichkeit geben, über den Tellerrand des Berufsfeldes Schule hinauszublicken
- darüber hinaus sollen vor Abschluss des Bachelorstudiums Alternativen zum Lehrerberuf aufgezeigt werden

Umfang:

- vier Wochen, i.d.R. im 4. Fachsemester
- eingebunden in das bildungswissenschaftliche Modul „Berufspädagogik“
- Koordination: Modulverantwortliche
- weitere Informationen

Fachpraktische Tätigkeit

- Für das Lehramt an Berufskollegs ist eine einschlägige **fachpraktische Tätigkeit von einer Dauer von 12 Monaten nachzuweisen**. Der überwiegende Teil der fachpraktischen Tätigkeit soll vor Abschluss des Masterstudiums geleistet werden. Die fachpraktische Tätigkeit kann auch im Rahmen besonderer Praktika erbracht werden.
- Kaufmännische Ausbildungen können anerkannt werden.
- Die Anerkennung erfolgt durch das **Landesprüfungsamt für Erste Staatsprüfungen für Lehrämter an Schulen**, Geschäftsstelle Paderborn
- <https://www.pruefungsamt.nrw.de/wege-ins-lehramt/fachpraktische-taetigkeit>
- **Hinweis:** Praktika, Ausbildungen, etc. rechtzeitig anerkennen lassen!

Vorzumerkende Termine

Lehrveranstaltungsanmeldung im Rahmen der Orientierungstage

- **Wann:** Donnerstag, 06.10.2022, 13:00 bis 14:00 Uhr
- **Wo:** Audimax (GyGe & BK) und G-Hörsaal (G, SP & HRSGe)
- **Wie:** In der PAUL-Schulung werden Sie detaillierte Informationen zur Stundenplanerstellung und Lehrveranstaltungswahl erhalten. Die Anmeldung zu Lehrveranstaltungen über PAUL erfolgt im Anschluss in den Kleingruppen. Vor, während und nach der Anmeldung werden Ihnen Ihre Teamer*innen beratend zur Seite stehen.

Vorzumerkende Termine

Das Prüfungsverfahren im B.Ed.

- **Wann:** 24.10.2022
- **Wo:** In PANDA
- **Wie:** Ab dem 24.10.2022 können Sie in dem PANDA-Kurs für Studienanfänger*innen Informationen zum Prüfungsverfahren im B.Ed. einsehen. Weiterführende Fragen hierzu können per E-Mail an beratung@plaz.upb.de oder in einer der Sprechstunden des Bereichs Studiengangsmanagement gestellt werden. Nähere Informationen finden Sie auf dieser Seite



Vorzumerkende Termine

Informationen zum Eignungs- und Orientierungspraktikum

- **Wann:** Mittwoch, 05.10.2022
- **Wo:** Auf der PLAZ-Seite zum EOP
- **Wie:** Die Präsentation „Informationen zum EOP (Praktikum Februar/ März 2023)“ kann ab dem 05.10.2022 auf dieser Seite heruntergeladen und durchgearbeitet werden. Bei weiteren Fragen können Sie sich gerne an praxisphasen@plaz.upb.de wenden.

Ansprechpartner*innen

Fachberatung und Ausstellung von BAföG-Bescheinigungen

Maximilian Gersthahn (Studentischer Coach)
Raum Q1.407
Tel. 05251 60-3398
E-Mail: fsbwiwi@mail.upb.de
Sprechzeiten: siehe Homepage



Desiree Lopatin
Raum Q1.407
Tel. 05251 60-3928
E-Mail: fsbwiwi@mail.upb.de
Sprechzeiten: siehe Homepage



**Vielen Dank für Ihre Aufmerksamkeit
und einen guten Start ins Studium!**